

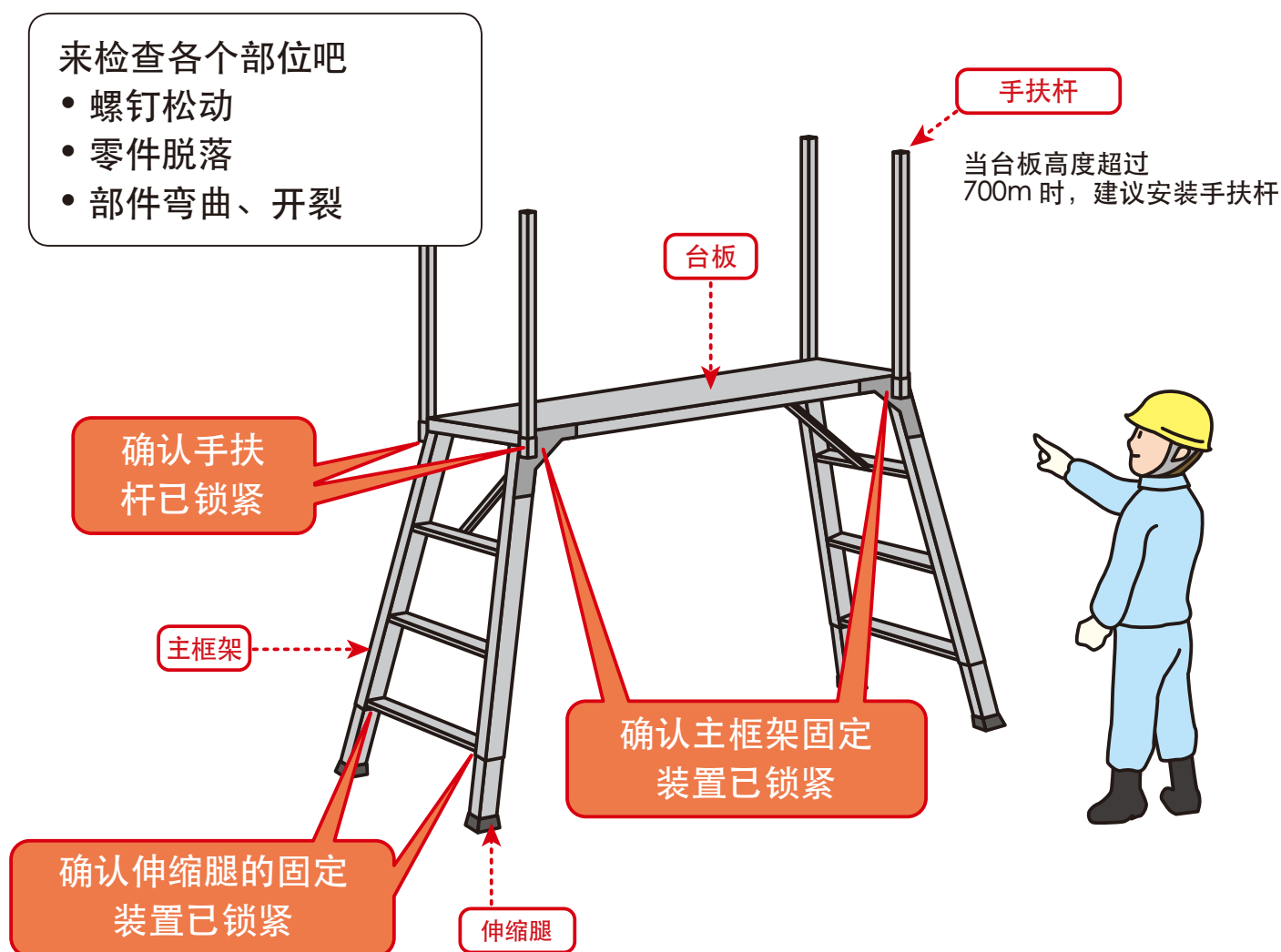
# 『抹灰工程及室内装修工程』 安全卫生要点

## 折梯 / 可移动工作台

### (1) 使用前必须点检! [可移动作业台]

来检查各个部位吧


- 螺钉松动
- 零件脱落
- 部件弯曲、开裂



### 遵守事项

- ① 检查开紧固件、防滑脚和伸缩固定支架, 不使用不良品。
- ② 作业台应固定在水平且稳定的场所。


## (2) 可移动作业台的安全升降



### 遵守事项

- ①上下作业台时请勿背对作业台脚架。
- ②上下作业台时应紧扶作业台或其扶手。
- ③上下作业台时请勿手握其他物品。


## (3) 作业台上以勉强的姿势进行作业!



### 遵守事项

- ① 请勿用勉强的姿势进行作业。
- ② 作业途中请勿将身体探出作业台外。
- ③ 作业台周围请勿放置物品。


## (4) 严禁作业台上放置其他折梯或踏台



### 遵守事项

- ① 请勿在站在作业台上放置的其他梯凳或踏台上作业。
- ② 作业台应设置在合适高度。


## (5) 设置作业台时请注意脚下!



### 遵守事项

- ①作业台应设置在脚下无孔的场所。
- ②作业台应设置在清扫整理后的场所。
- ③作业台严禁设置在开口周围垂直或无安全防落网的地方。

## (6) 请勿两人同乘同一作业台



### 遵守事项

- ① 严禁两人同乘同一作业台。
- ② 严禁在作业台之间跳跃移动。
- ③ 应先下当前作业台后再移动到其它作业台上。

## (7) 使用前必须进行检查! [折梯]

来检查各个部位吧

- 螺钉 / 栓销松动、脱落
- 零件脱落
- 支腿、踏板、部件的变形, 损伤



### 遵守事项

- ① 检查开紧固件、防滑脚和伸缩固定支架, 不使用不良品。
- ② 作业台应固定在水平且稳定的场所。

## (8) 严禁背对踏板进行作业!



### 遵守事项

- ① 请勿背对踏板进行作业。
- ② 请勿在最高的踏板上站立作业。